



2025 年 01 月份越南宏觀經濟報告

CSI 研究所 宏觀經濟和證券市場分析部 編撰

恒利證券與房地產有限公司 發行

目 錄

1. 2025 年 01 月份越南宏觀經濟概覽.....	3
a. GDP 增長超目標，超預期	3
b. 商品零售和服務呈現增長趨勢	4
c. 工業生產指數（IIP）環比大幅下降，但仍呈現同比增長態勢	4
d. 進出口呈下降趨勢	5
e. 外商直接投資（FDI）注冊與到位資金成為亮點.....	5
f. 國家預算的到位資金同比明顯提高	6
g. 企業經營活動下滑.....	6
h. 運輸和旅遊強勁增長，大量國際遊客到訪越南	7
i. 通脹控制在合理範圍內.....	7
2. 2025 年 1 月份貨幣政策-維持寬松	8
a. 匯率 – 2025 年 1 月份美元趨於降溫.....	8
b. 利率：2025 年執行利率保持不變.....	9
c. SBV 通過雙向操作穩定匯率並確保系統流動性	10
d. 信貸增長實現突破	11
e. 廣義貨幣供應趨於增長.....	11
f. 國債收益率擴大美元和越盾債券收益率的差距	12

2025 年 01 月份越南宏觀經濟亮點

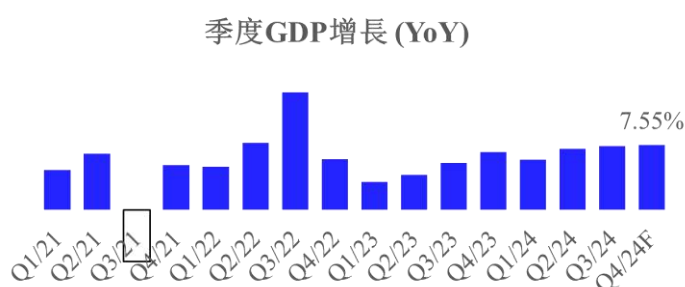
與往年不同，今年全國人民在同一月份迎接元旦節和乙巳春節。同時，一月份也是落實政府《第 01/NQ-CP 號決議》（2025 年 1 月 8 日發布）的首月，該決議涉及實施 2025 年經濟社會發展計劃和國家預算估算的主要任務和措施。新年伊始，各部委、行業和地方政府已迅速制定行動計劃，以落實《第 01 號決議》，推動經濟社會發展加速突破，實現既定目標。2025 年 1 月份越南經濟社會情況的一些亮點如下：

2025 年 01 月份越南宏觀經濟的亮點：

- **國內生產總值（GDP）增長超目標，超預期：**2024 年第四季度國內生產總值（GDP）預計同比增長 7.55%，維持本季度增長強於上季度的趨勢（一季度增長 5.98%，二季度增長 7.25%，三季度增長 7.43%）。2024 年，國內生產總值預計同比增長 7.09%，僅低於 2011-2024 年期間的 2018 年、2019 年和 2022 年水平。
- **商品和服務零售增長：**2025 年 1 月商品零售總額和消費服務收入預計達 573.3 萬億越南盾，環比增長 2.7%，同比增長 9.5%（2024 年同期增長 8.0%）。
- **工業生產指數（IIP）環比大幅下降，但仍呈現同比增長態勢：**由於 2025 年農曆乙巳年在一月份，因此工作天數少於上月和去年同期，導致工業生產指數預計環比下降 9.2%，但同比增長 0.6%。
- **進出口額出現下滑：**2025 年 1 月，全國貨物進出口總額達 631.5 億美元，環比下降 10.5%，同比下降 3.5%。其中，出口下降 4.3%，進口下降 2.6%。貨物貿易順差為 30.3 億美元。
- **外商直接投資（FDI）注冊與到位資金成為亮點：**截至 2025 年 1 月 30 日，全國增資的外商投資項目為 137 個，新增資金為 27.3 億美元，項目數量同比增長 4.6%，資金規模同比增長 5.1 倍。2025 年 1 月，外商實際到位資金達 15.1 億美元，同比增長 2.0%。
- **CPI 保持在合理水平：**通脹控制在合理範圍內，春節期間商品供應充足，生活必需品價格相對穩定。2025 年 1 月的消費者價格指數（CPI）同比上漲 3.63%。
- **貨幣：**2025 年維持寬松的貨幣政策。
- **利率：**存款利率仍處於底部。
- **信貸：**信貸增長在 2025 年 1 月份出現起色。預期全年增長率達 16%。
- **匯率：**匯率小幅波動。

1. 2025 年 01 月份越南宏觀經濟概覽

a. GDP 增長超目標，超預期

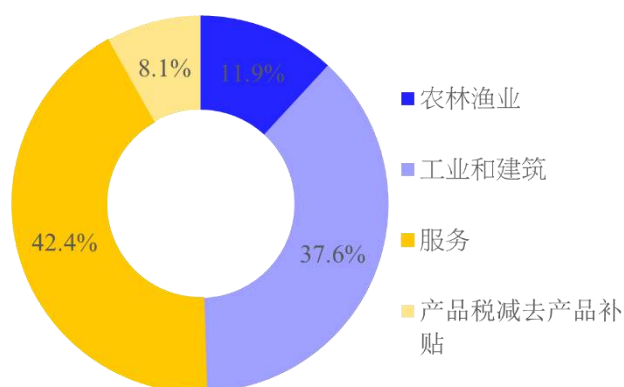


數據來源：統計總局

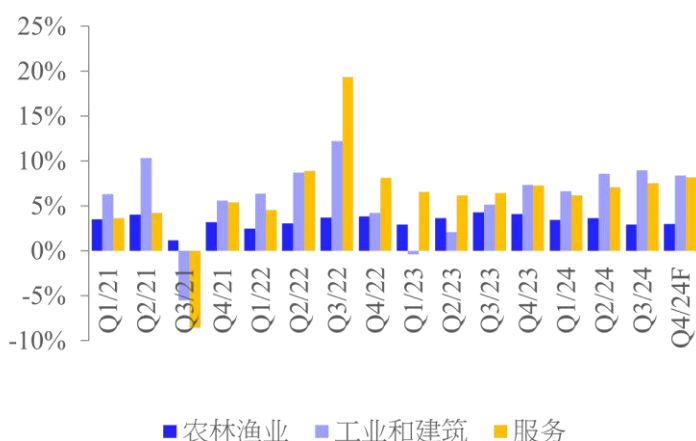
2024 年第四季度國內生產總值（GDP）預計比去年同期增長 7.55%，僅低於 2011 年至 2014 年期間的 2017 年和 2018 年第四季度，同時保持了每個季度較前一個季度增長的趨勢（第一季度增長 5.98%，第二季度增長 7.25%，第三季度增長 7.43%）。其中，農林漁業增長 2.99%，對整體經濟增值的貢獻為 4.86%；工業和建築業增長 8.35%，貢獻 44.03%；服務業增長 8.21%，貢獻 51.11%。關於 2024 年第四季度 GDP 的使用，最終消費比去年同期增長 7.54%；資產積累增長 7.98%；商品和服務出口增長 11.35%；商品和服務進口增長 13.49%。

2024 年國內生產總值（GDP）預計比去年增長 7.09%，僅低於 2011 至 2024 年的期間的 2018 年、2019 年和 2022 年的增長速度。在整體經濟增值的增長中，農林漁業增長 3.27%，貢獻 5.37%；工業和建築業增長 8.24%，貢獻 45.17%；服務業增長 7.38%，貢獻 49.46%。

2024年GDP結構



按領域劃分的GDP增長 (YoY)

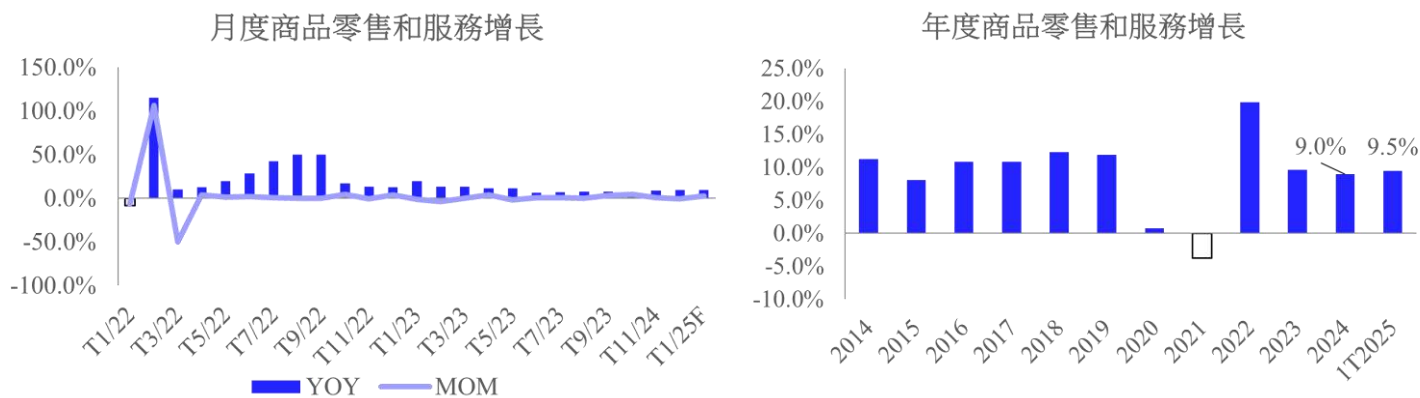


數據來源：統計總局

關於 2024 年的經濟結構，農業、林業和漁業占比為 11.86%；工業和建築業占 37.64%；服務業占 42.36%；產品稅減去產品補貼占 8.14%（2023 年相應結構為 11.86%；37.58%；42.30%；8.26%）。

關於 2024 年 GDP 的使用，最終消費比 2023 年增長 6.57%；資產積累增長 7.20%；商品和服務出口增長 15.45%；商品和服務進口增長 16.10%。2024 年按現行價格計算的 GDP 規模預計達到 11511.9 萬億越盾，相當於 4763 億美元。2024 年按現行價格計算的人均 GDP 預計為 1.14 億越盾/人，約合 4700 美元，比 2023 年增加 377 美元。

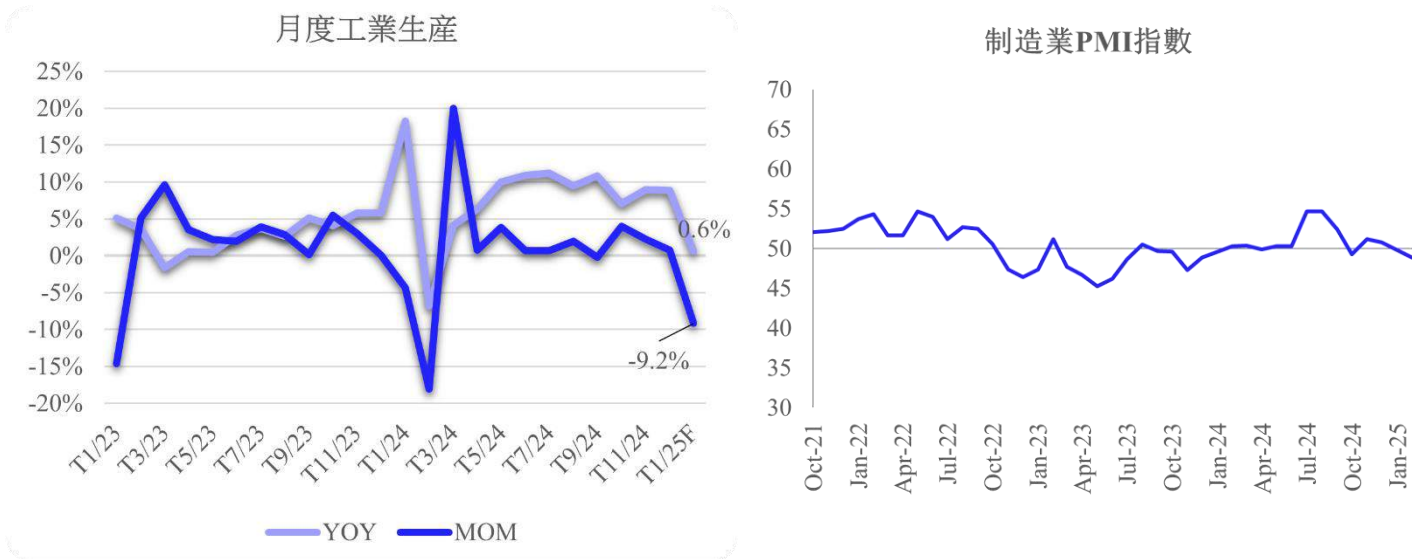
b. 商品零售和服務呈現增長趨勢



數據來源：統計總局

農曆新年期間國內消費需求旺盛，加上旅遊業強勁復甦，對貿易和服務業增長作出積極貢獻。2025 年 1 月，商品零售總額和服務收入預計達 573.3 萬億越盾，環比增長 2.7%，同比增長 9.5%（2024 年同期增長 8.0%），若剔除價格因素，實際增長 6.6%（2024 年同期增長 5.6%）。

c. 工業生產指數（IIP）環比大幅下降，但仍呈現同比增長態勢

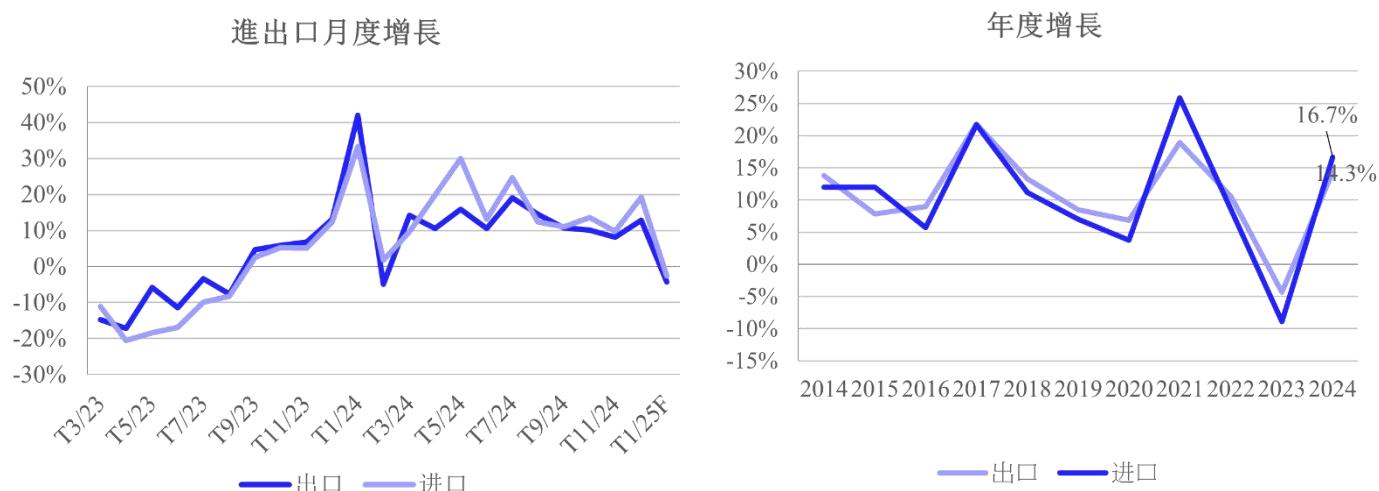


數據來源：統計總局

由於 2025 年農曆乙巳年在一月份，因此工作天數少於上月和去年同期。2025 年 1 月工業生產指數預計環比下降 9.2%，同比增長 0.6%，其中加工製造業增長 1.6%，電力生產和分配增長 0.4%；供水、廢物及污水管理和處理增長 9.2%。僅采礦下降 10.4%。

越南製造業採購經理指數（PMI）2025 年 1 月達 48.9 點，低於 2024 年 12 月的 49.8 點，連續第二個月低於 50 點的門檻。經營狀況的惡化進度雖屬溫和，但相較上次調查有所加劇。

d. 進出口呈下降趨勢



數據來源：統計總局

商品出口：2025 年 1 月份，商品出口額達 330.9 億美元，環比增長 6.9%。其中，國內經濟達 94.9 億美元，下降 11.2%；外資經濟（含原油）達 236 億越盾，下降 5.0%。與 2024 年同期相比，1 月份商品出口額下降 4.3%。

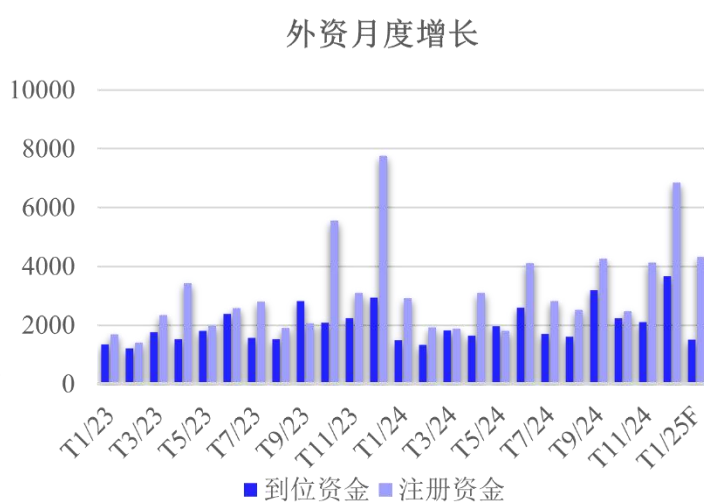
商品進口：2025 年 1 月份，商品進口額達 300.6 億美元，環比下降 14.1%。其中，國內經濟達 108.9 億美元，下降 22.2%；外資經濟達 191.7 億美元，下降 8.7%。與 2024 年同期相比，1 月份商品進口額下降 2.6%。

貿易差額：2025 年 1 月份，商品進出口總額達 631.5 億美元，環比下降 10.5%，同比下降 3.5%。其中，出口下降 4.3%；進口下降 2.6%。貨物貿易順差為 30.3 億美元。

e. 外商直接投資 (FDI) 註冊與到位資金成為亮點

截至 2025 年 1 月 30 日，全國調整增資外商投資項目為 137 個，新增資金達 27.3 億美元，項目數量增長 4.6%，資本規模較 2024 年同期增長 5.1 倍。2025 年 1 月份，越南外國直接投資的實際到位資金達 15.1 億美元，同比增長 2.0%。

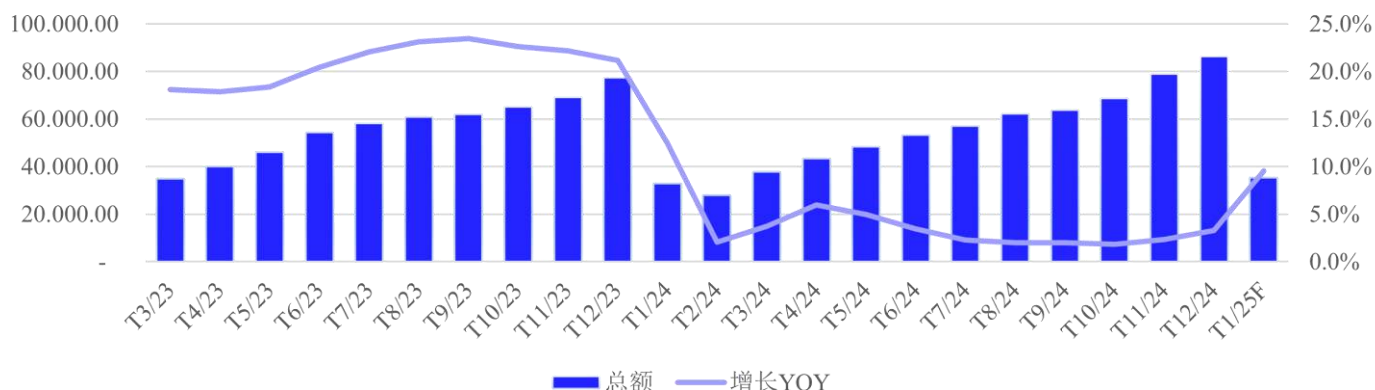
2025 年 1 月份，越南對外投資獲得新投資許可證的項目有 10 個，投資總額達 8300 萬美元，同比增長 4.1 倍，其中：加工製造業為 6160 萬美元，占投資總額的 74.2%；開礦達 1870 萬美元，占比 22.5%；建築達 240 萬美元，占比 2.9%。



數據來源：統計總局

f. 國家預算的到位資金同比明顯提高

國家預算投資資金到位情況

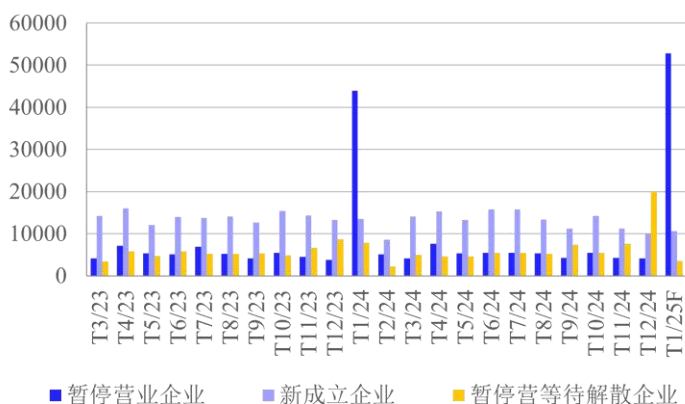


數據來源：統計總局

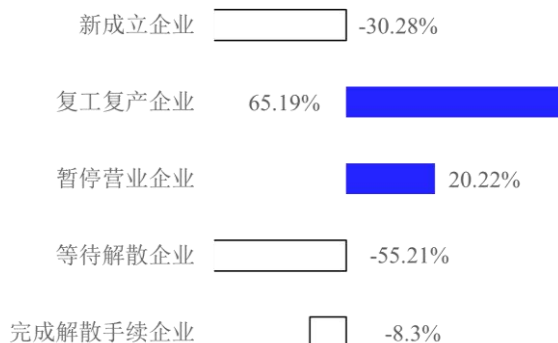
一月份的投資活動主要集中在 2025 年資本計劃的部署上，新安排資金的項目正在完成相關投資准備手續和文件的過程中，因此實際工作量主要集中在續建項目上。國家預算的投資到位率達到年度計劃的 4.1%，較 2024 年同期增長 9.6%。

g. 企業經營活動下滑

企業月度注册情況



企業1月份注册情況 (YOY)

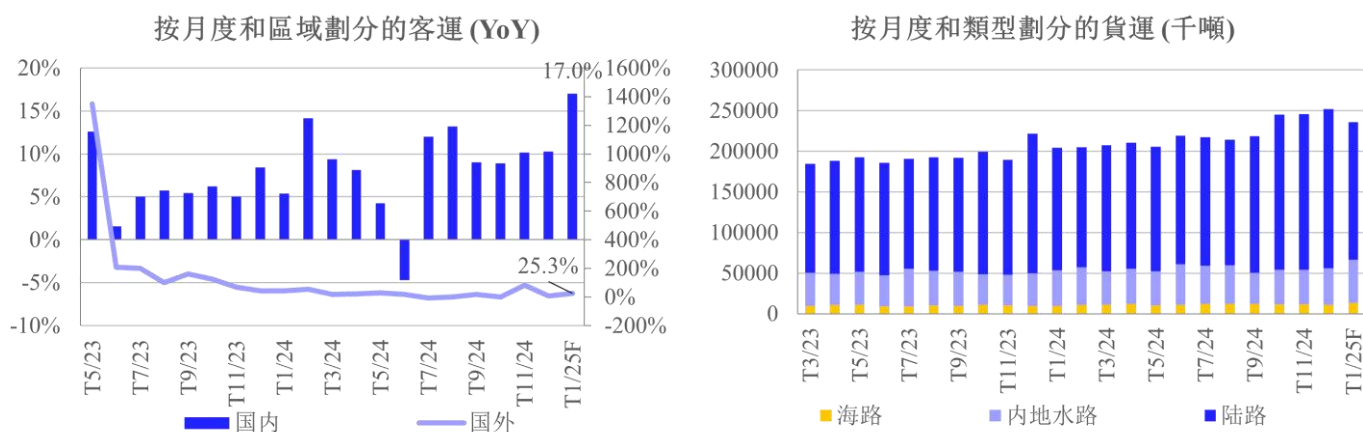


數據來源：統計總局

2025 年 1 月份，全國新成立企業近 1.07 萬家，注册資金近 94.1 萬億越盾，注册勞動力超過 8.15 萬人。與 2024 年 12 月相比，企業數量增長 6.6%，但注册資金下降 2.4%，注册勞動力下降 14.8%。與去年同期相比，企業數量下降 30.3%，注册資金下降 39.3%，注册勞動力下降 22.3%。本月新成立企業的平均注册資金為 88 億越盾，環比下降 8.4%，同比下降 13.0%。

按經濟領域劃分，2025 年 1 月份，農林水產業新成立企業為 113 家，同比下降 33.9%；工業和建築新成立企業為 2544 家，同比下降 29.6%；服務業新成立企業為 7996 家，同比下降 30.4%。

h. 運輸和旅遊強勁增長，大量國際遊客到訪越南



數據來源：統計總局

2025 年首月，運輸活動十分活躍，不僅滿足國內居民的出行需求，也迎接了大量赴越旅遊的國際遊客，同時為春節期間的國內生產、消費以及貨物進出口提供了支持。與去年同期相比，客運量增長 17.0%，客運周轉量增長 18.0%；貨運量增長 12.5%，貨運周轉量增長 15.2%。

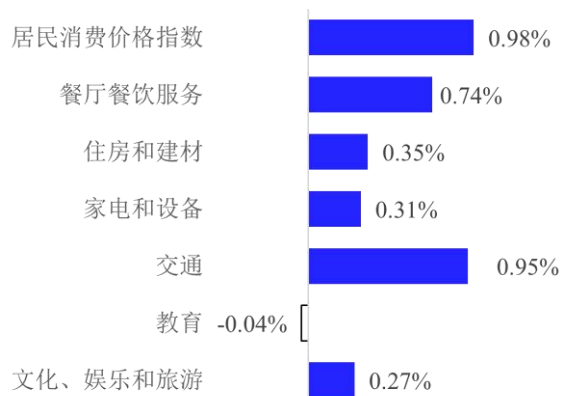
客運：2025 年 1 月，客運量預計達 4.537 億人次，環比增長 7.2%，同比增長 17.0%；客運周轉量達 254 億人公裏，環比增長 8.0%，同比增長 18.0%。

貨運：2025 年 1 月，貨運量預計達 2.364 億噸，環比下降 0.1%，同比增長 12.5%；貨運周轉量達 538 億噸公裏，環比增長 0.2%，同比增長 15.2%。

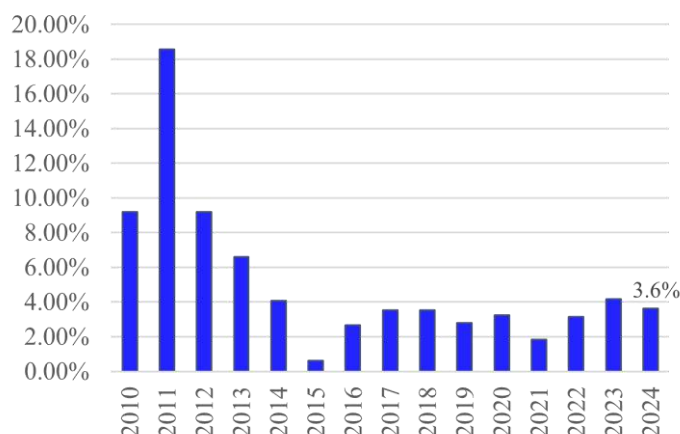
國際遊客：2025 年 1 月，赴越旅遊的國際遊客量近 210 萬人次，環比增長 18.5%，同比增長 36.9%。

i. 通脹控制在合理範圍內

1 月份居民消費價格指數 MoM



CPI 平均增長率



數據來源：統計總局

通脹控制在合理水平，春節期間商品供應充裕，消費品價格相對穩定。2025 年 1 月，居民消費價格指數 (CPI) 同比上漲 3.63%。

2. 2025 年 1 月份貨幣政策-維持寬松

a. 匯率 – 2025 年 1 月份美元趨於降溫

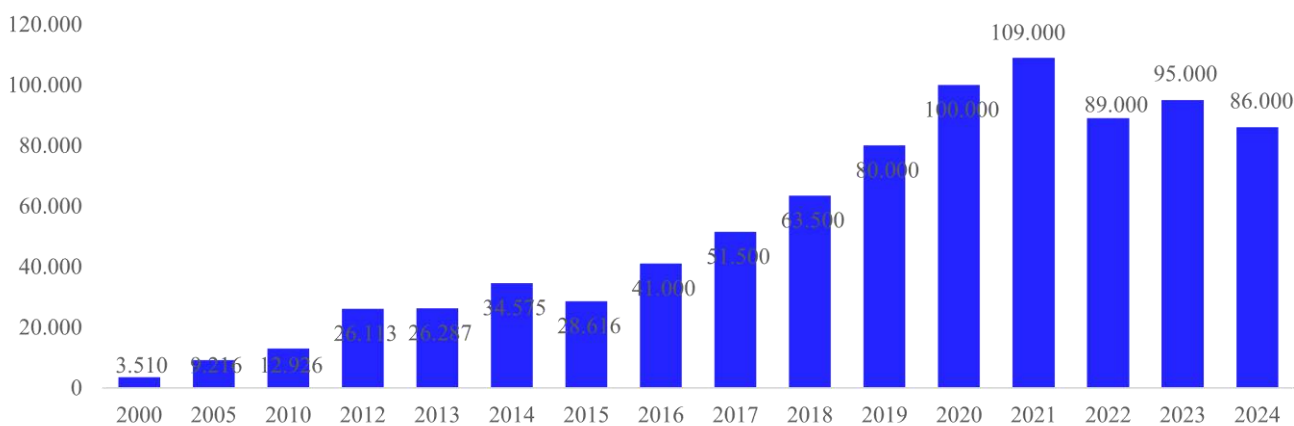
美元兌越南盾匯率和美元指數



數據來源：CSI 整理

美元指數在 2025 年第一個月趨於降溫。與 2024 年底相比，美元指數小幅下降 0.079 點，相當於降幅為 0.07%，截至 2025 年 1 月底暫報 108.217 點。與此同時，美元兌越南盾匯率較 2024 年底也顯著降溫。在自由市場上，美元兌越南盾匯率下降 420 越盾（下降 1.65%），報 25060 越盾。

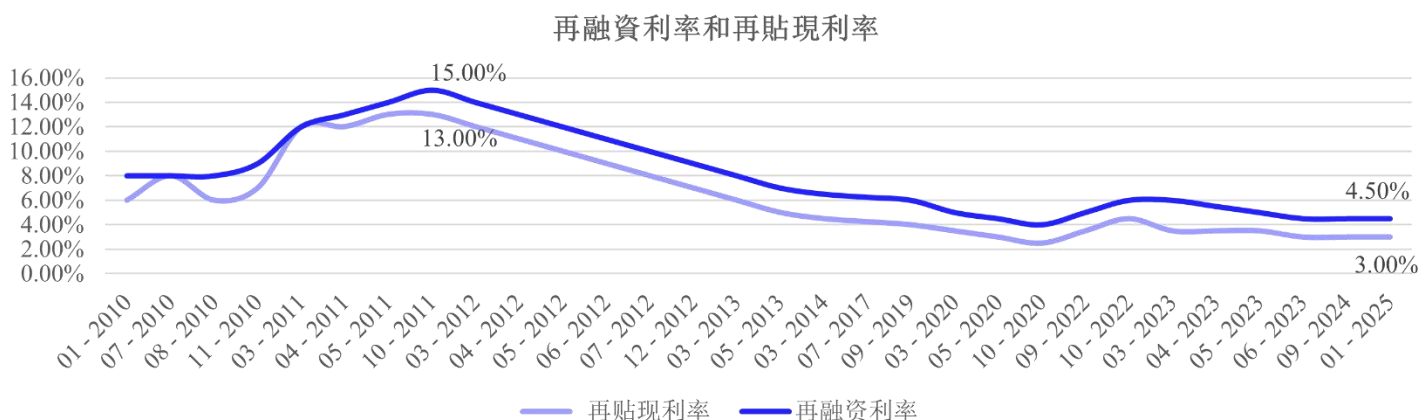
外彙儲備（百萬美元）



數據來源：Fiin，CSI 整理

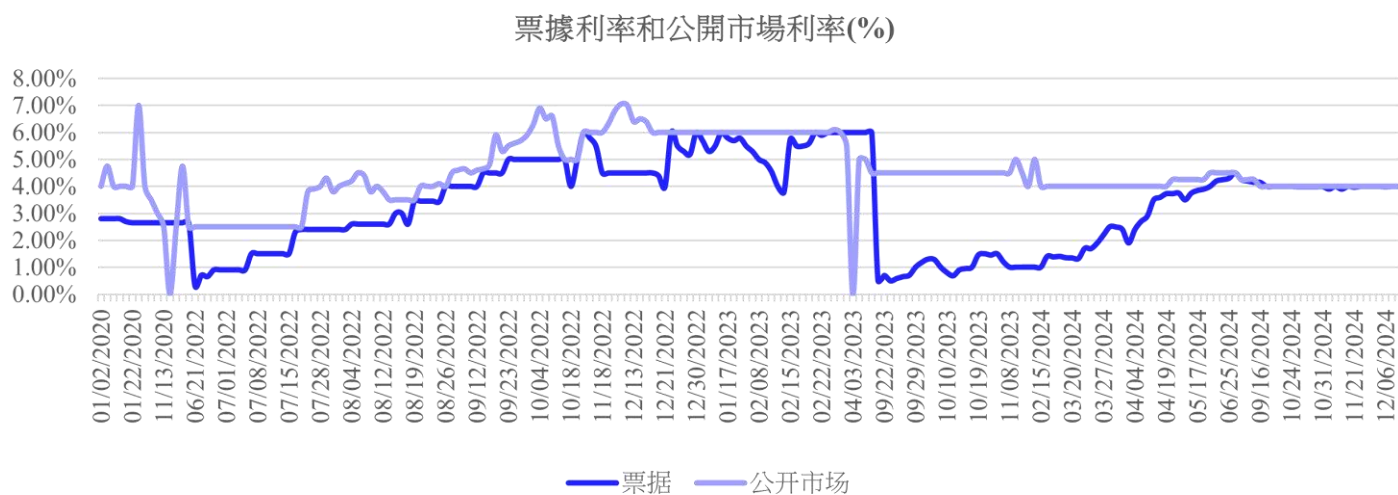
2024 年，匯率的劇烈波動促使越南國家銀行（SBV）採取多項幹預措施以穩定匯率。其中一項重要措施是通過出售美元來調控市場。據初步估計，SBV 在 2024 年出售了約 94 億至 100 億美元，將越南到 2024 年底的外匯儲備削減至約 850 億至 860 億美元。

b. 利率：2025 年執行利率保持不變



數據來源：SBV，CSI 整理

2023 年，越南國家銀行（SBV）四次下調利率，每次下調幅度為 0.5% 至 2%/年，分別在 2023 年 3 月 15 日、4 月 3 日、5 月 25 日和 6 月 19 日。從此至 2024 年底，SBV 基本維持政策利率不變，沒有明顯的加息或降息動作。截至 2024 年底，SBV 現行政策利率如下：銀行間電子支付中的隔夜貸款年利率和彌補國家銀行對信貸機構清算支付資金短缺的貸款利率為 5%/年；再融資利率：4.5%/年；再貼現利率：3.0%/年；1 個月至 6 個月期限存款的最高利率：4.75%/年；民信貸基金和小額金融組織的越盾存款最高利率為 5.25%；信貸機構為滿足部分經濟領域的資金需求而向借款人提供的短期越盾貸款最高利 4.0%/年；人民信貸基金和小額金融組織的越盾短期貸款最高利率 5.0%/年。



數據來源：SBV，CSI 整理

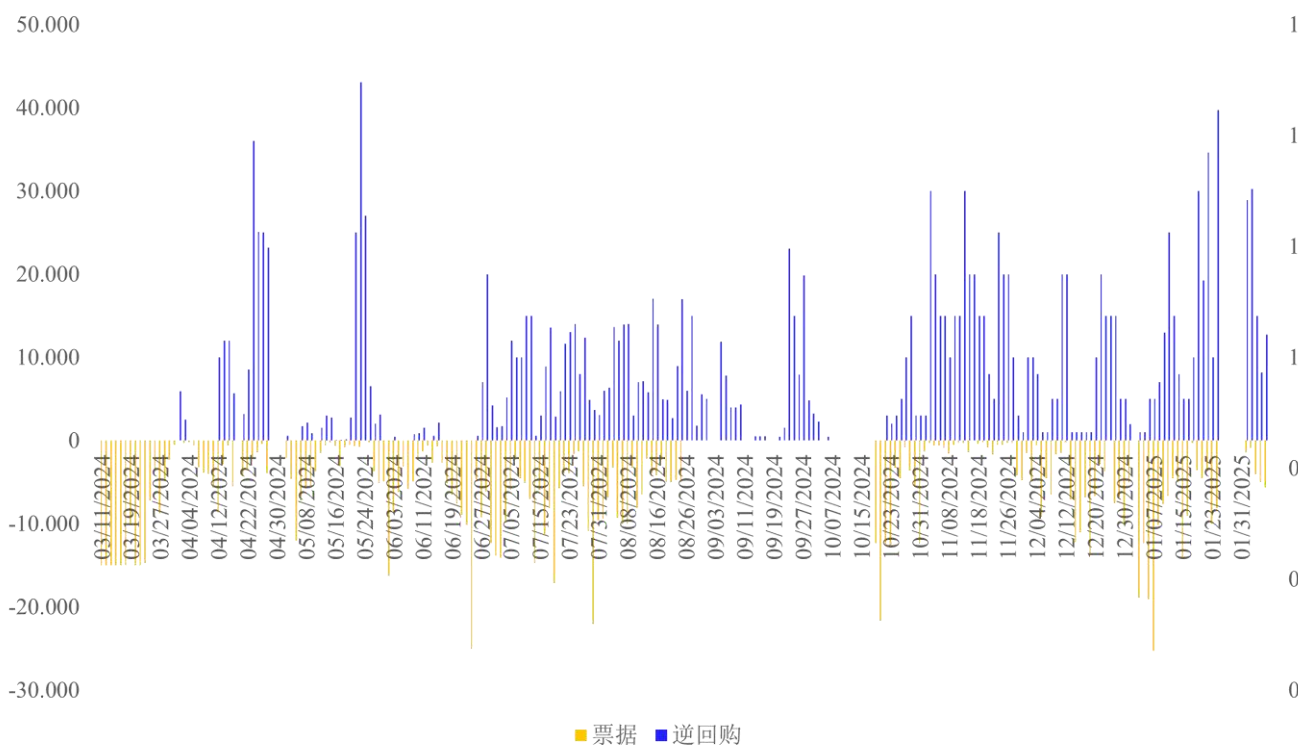
值得注意的轉折點就是 2024 年 SBV 通過 OMO 渠道將利率上調 0.25% 至 4.25%，隨後在 4 月 22 日再次上漲 0.25%，將利率提升至 4.5% 且。然而，2024 年 08 月 05 日國家銀行在 OMO 市場下調了 0.25% 至 4.25%。並在 9 月 16 日將利率降至 4.0%。此外，8 月份 SBV 還 3 次下調票據利率，降息幅度為 0.35%/年，至 4.15%/年並維持至 2024 年末。

自 3 月 11 日起，越南國家銀行開始發行票據吸收過剩的流動性，導致越南盾和美元利率差縮小，匯率降溫。當匯率趨於穩定時，由於預期美聯儲降息，SBV 從 2024 年 8 月 23 日起停止發行票據回籠資金。然而，當 10 月份匯率再次升溫時，SBV 從 2024 年 10 月 18 日起再次重啓票據渠道，並維持至今。

c. SBV 通過雙向操作穩定匯率並確保系統流動性

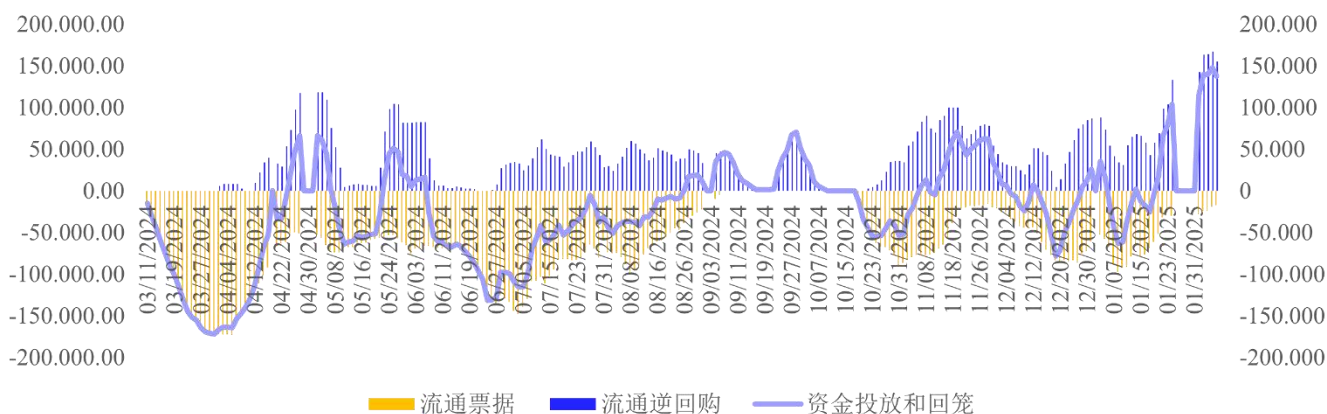
自 2024 年 10 月 18 日重新啓動票據發行渠道以來，截至 2025 年 1 月底，市場上的流通票據總額達 29.84960 萬億越盾。與此同時，流通的逆回購（Reverse Repo）資金規模達 133.57996 萬億越盾。截至 2025 年 1 月 24 日，越南國家銀行向系統淨投放資金累計達 103.730 萬億越盾。

公開市場（從2024年10月18日至今）



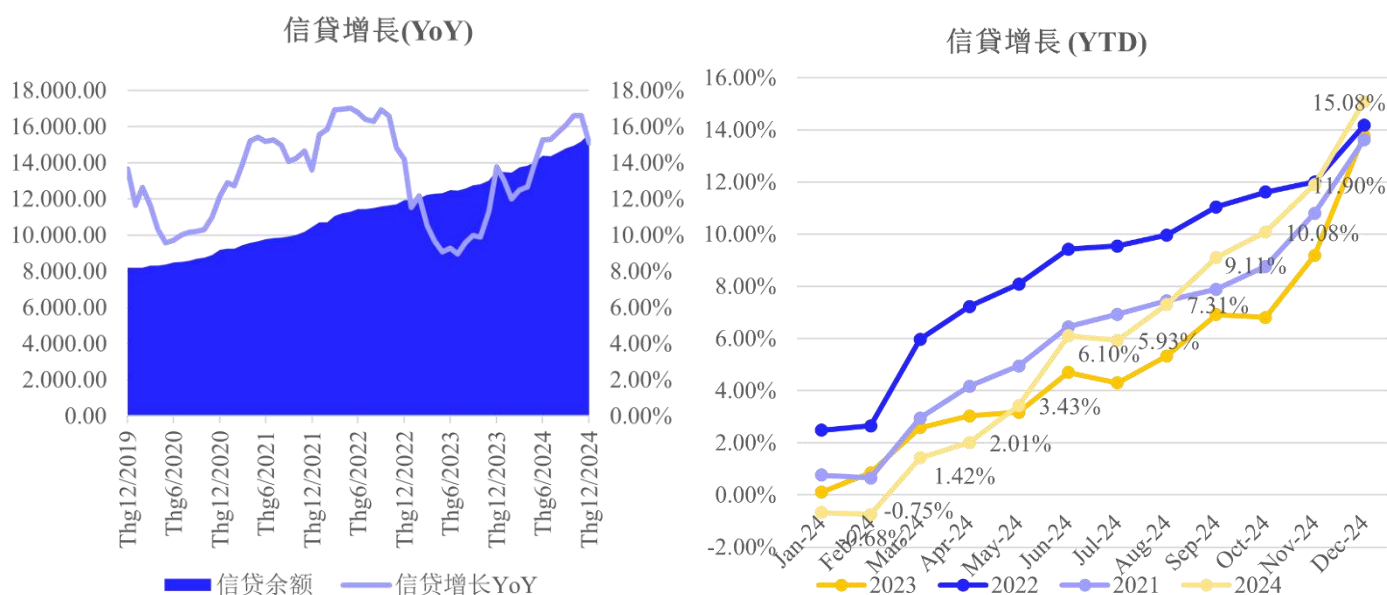
數據來源：SBV，CSI 整理

公開市場上的資金投放和回籠情況（2025年2月7日）



數據來源：SBV，CSI 整理

d. 信貸增長實現突破

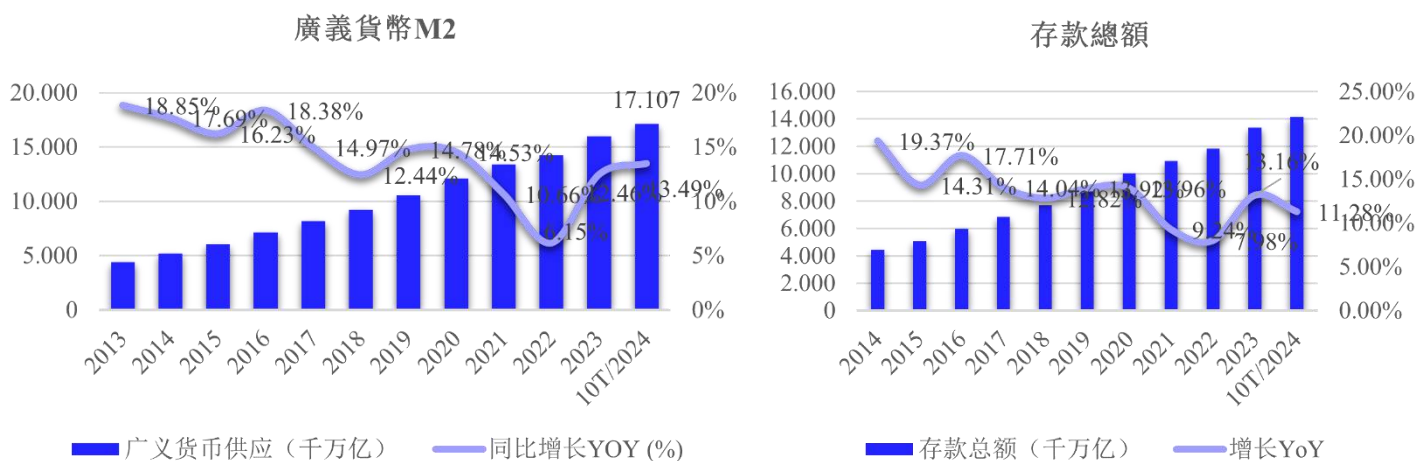


數據來源：SBV，CSI 整理

截至 2024 年 12 月 31 日，經濟信貸較 2023 年底增長約 15.08%，相當於向經濟注入 2.1 千萬億越盾，超過了越南國家銀行所設定的 15% 目標。2025 年，SBV 計劃推動全系統信貸增長 16%，並繼續按照 2022 年 6 月 16 日頒布的第 62/2022/QH15 號國會決議，實施限制並逐步取消對各信貸機構信貸增長指標的分配管理。

截至 2025 年 2 月 3 日，全系統未償信貸餘額達 15.65 千萬億越盾，較 2024 年增長 0.19%，高於 2024 年同期水平（下降 0.6%）。

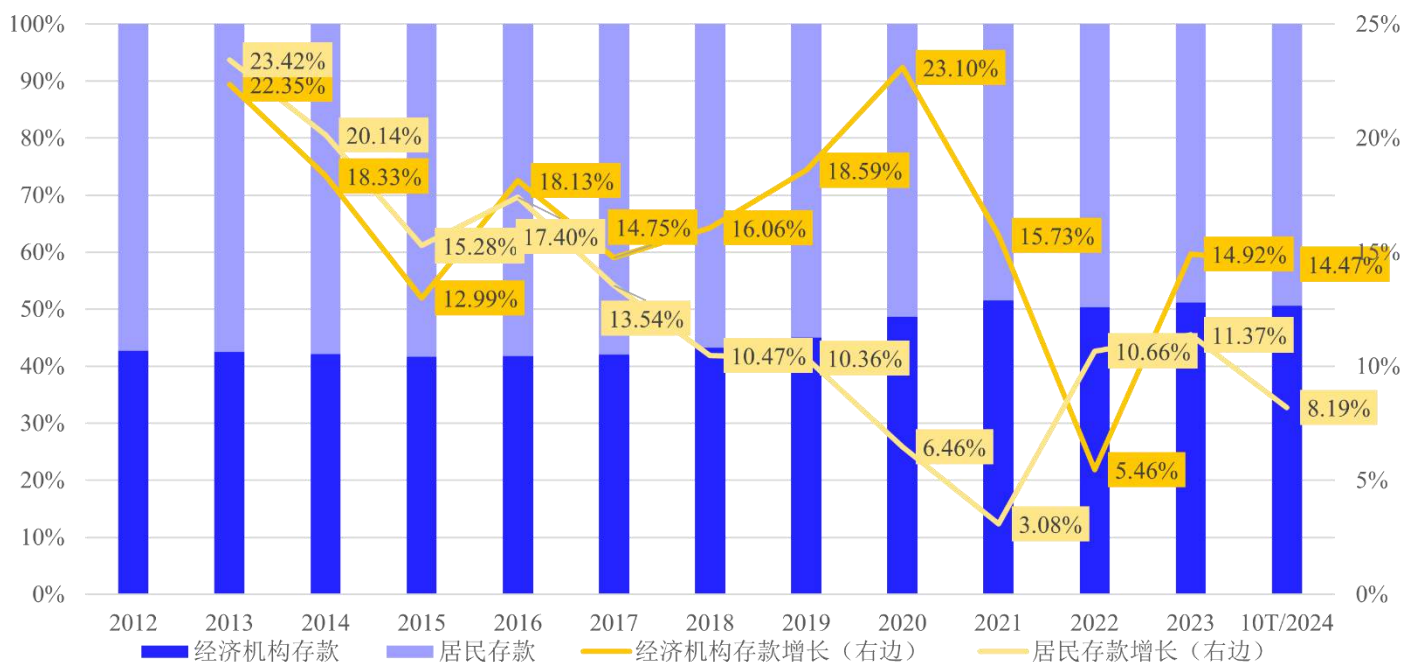
e. 廣義貨幣供應趨於增長



數據來源：GSO，SBV，CSI 整理

截至 10 月底，貨幣供應量增速得以改善且趨於上升。截至 2024 年 10 月，M2 貨幣供應量達 17.107 千萬億越盾，同比增長 13.49%。與此同時，存款增速較 M2 貨幣供應量增速更為緩慢。截至 10 月底，存款總額達 14.137 千萬億越盾，同比增長 11.28%。在存款總額結構中，款總額結構中則出現經濟機構和居民存款存在差異的現象，與 2023 年完全相反。具體來說，經濟機構在銀行的存款額回歸增長軌道，超過了居民存款的增速（14.47% 對比 8.19%）。當前存款利率仍處於低水平，這就是居民短期存款下降的原因。

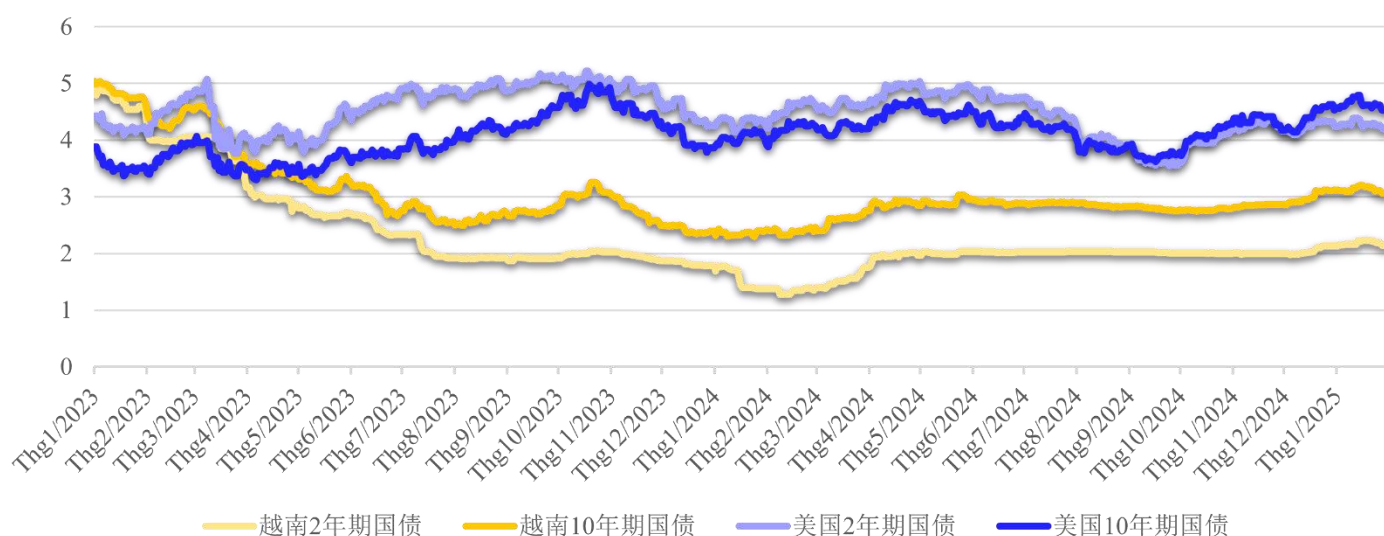
經濟機構存款和居民存款比重以及年度增長速度



數據來源：GSO，SBV，CSI 整理

f. 國債收益率擴大美元和越盾債券收益率的差距

國債收益率 (%)

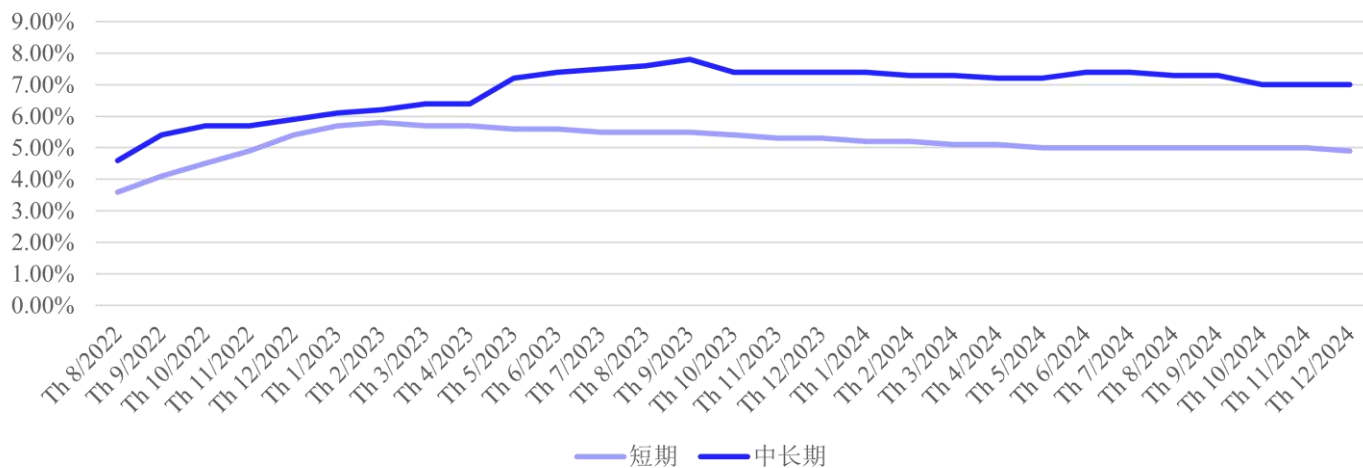


數據來源：GSO，SBV，CSI 整理

2025 年 1 月，越南 2 年期國債收益率較 2024 年底上升 0.42%，而 10 年期收益率則下降 1.96%。與美國同期債券收益率相比，越南的債券收益率明顯低得多。2025 年 1 月，美元 2 年期國債收益率下降 0.73%，10 年期下降 0.66%，但仍顯著高於南盾債券收益率。原因被認為是美元走強，因為唐納德·特朗普總統再次當選，並推行了一系列旨在讓美國重新偉大的保護政策。

與 4 月份相比，越南國家銀行的美元和越盾短期貸款利率相差下降 0.1%，截至 2024 年 12 月末差異僅為 0.9%。

國家商業銀行的美元和越盾貸款利率

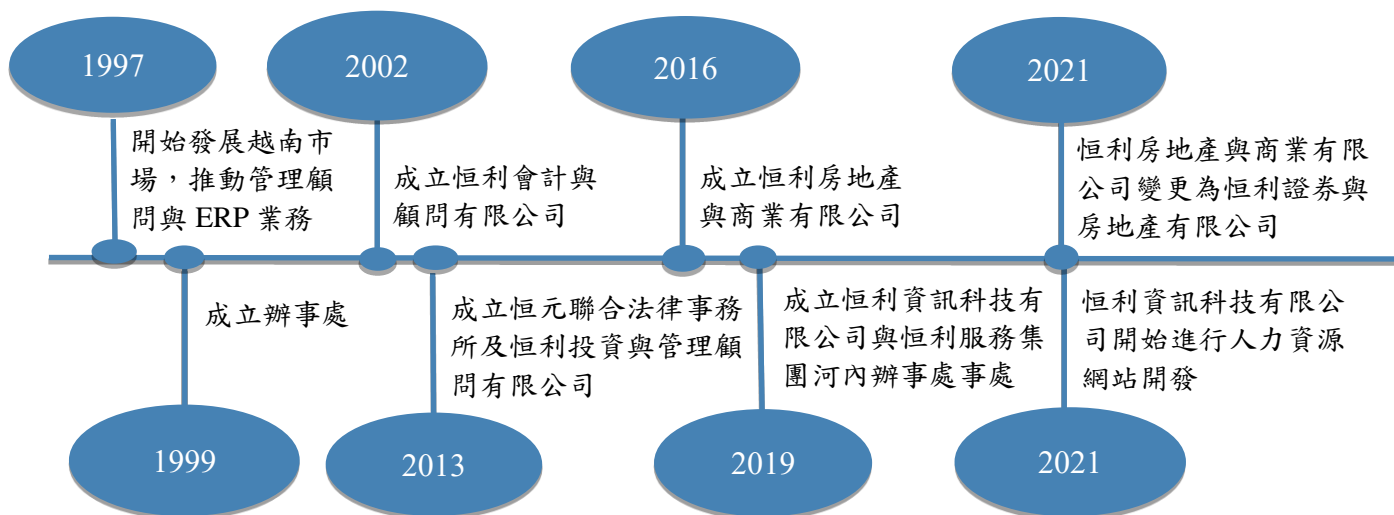


數據來源：GSO，SBV，CSI 整理

恒利服務集團簡介

恒利服務集團不斷創新，整合，致力於發展一站式服務，其最終目的在於成為企業最佳的後勤夥伴，為企業建造通往目的地的道路，橋樑，協助客戶縱橫商場，開創新局。

發展歷程



有鑒於越南證券市場蓬勃發展，恒利房地產與商業有限公司於 2021 年 4 月增加證券投資顧問項目，並更名為恒利證券與房地產有限公司，主要提供證券相關資訊，以助各界商友投資越南證券市場。

第一辦公室

📍 No.23, Ni Su Huynh Lien St., Ward 10, Tan Binh District, HCMC
 ☎ M +84 907 216 188 T +84 28 3975 6888 F +84 28 3860 3999
 ✉ business@everwin-group.com
 🌐 www.everwin-group.com



第二辦公室

📍 No.133, Ni Su Huynh Lien St., Ward 10, Tan Binh District, HCMC
 ☎ M +84 913 125 253 T +84 28 3860 3888 F +84 28 3860 3999
 ✉ business@everwin-group.com
 🌐 www.everwin-group.com



河內辦公室

📍 G3. 21.06, Vinhomes Greenbay No.7 Thang Long Boulevard, Me Tri Ward, Nam Tu Liem District, Ha Noi
 ☎ M +84 908 398 199
 ✉ business@everwin-group.com
 🌐 www.everwin-group.com



免責聲明

本報告由 CSI SECURITIES 授權恒利證券與房地產有限公司發行，版權屬 CSI 所有。本報告內容僅供參考，恒利證券與房地產有限公司對內容的準確性及完整性不做任何保證或承諾，對於因內容而導致機構或個人發生直接或間接的損失，恒利證券與房地產有限公司亦不承擔任何責任。